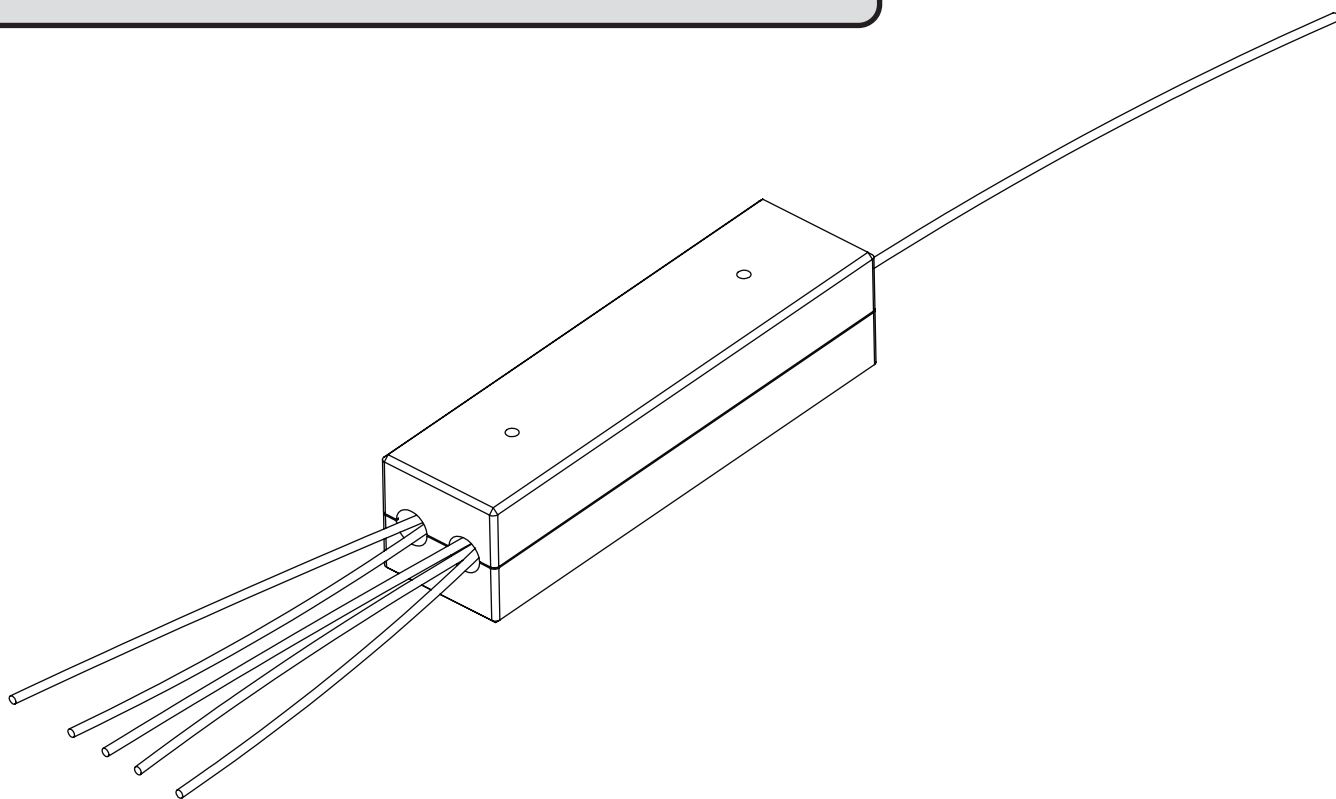


CENTRAL MC4SP

MANUAL DEL UTILIZADOR // PROGRAMADOR

motorline[®]
PROFESSIONAL



► DATOS TECNICOS

A CN1: CONEXIÓN DE LA ALIMENTACIÓN CENTRAL

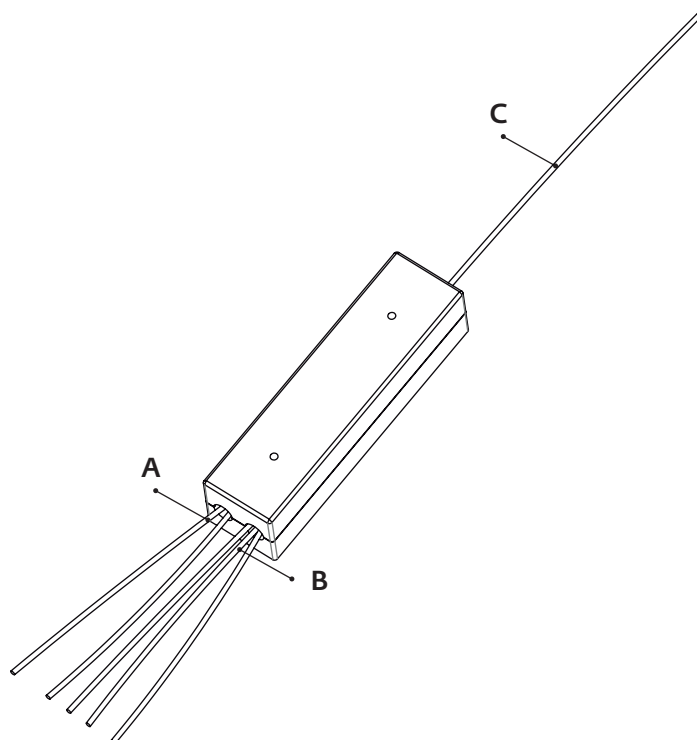
- | | |
|----------|---|
| 1 | Azul - Entrada de la Línea de AC230V-(neutro) |
| 2 | Castanho - Entrada de la Línea de AC230V (fase) |

B CN2: CONEXIONES DEL MOTOR

- | | |
|----------|---|
| 3 | Preto - Salida del Motor AC230V (SUBIDA) |
| 4 | Azul - Salida del Motor AC230V (COMÚN) |
| 5 | Castanho - Salida del Motor AC230V (BAJADA) |

C

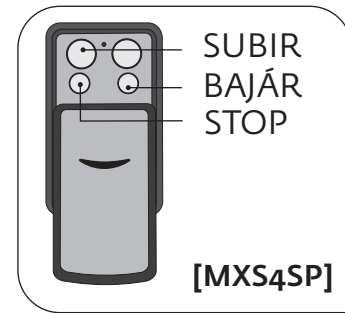
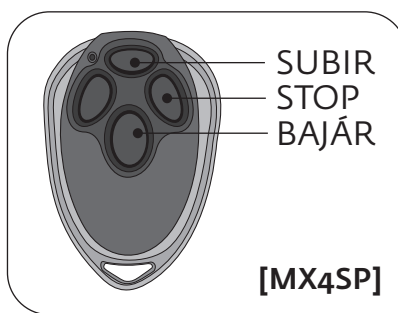
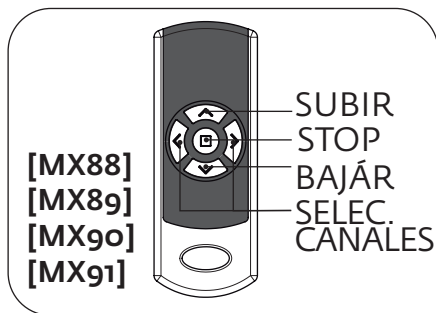
- | | |
|----------|--------|
| 6 | Antena |
|----------|--------|



► CARACTERÍSTICAS TÉCNICAS

► Alimentación	AC230V; 50-60Hz	► N° de Canales	15
► Salida del Motor	AC230V; 350W Máx	► Tipo de Código	Rolling Code
► Temperatura de funcionamiento	-10°C a 65°C	► Grado de Protección	IP44
► Frecuencia de Transmisión	433,92 MHz	► Dimensiones	100x26x24mm

► DESCRIPCIÓN DE MANDOS



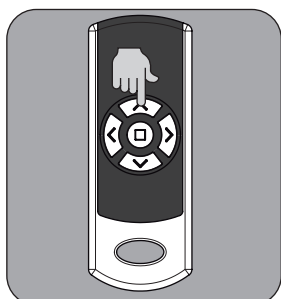
► PROGRAMACIÓN



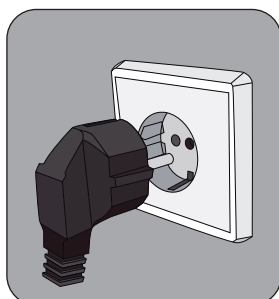
La central tiene capacidad para 15 mandos diferentes. Una vez que la memoria este llena , 4 bips rápidos le indicaran que la memoria esta llena.

Siempre que haga una programación nueva, lo tendrá que hacer con la central si conexión eléctrica

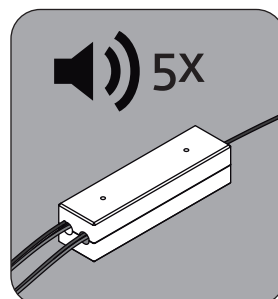
► Adicionar mando nuevo



Pulsar el botón subir, y mantener presionado



Enchufar la central a la corriente 230v

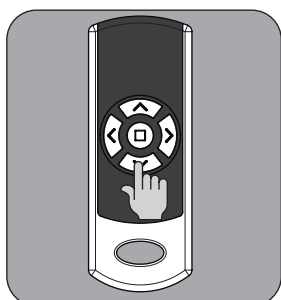


Presione la tecla subir durante 10 segundo en cuanto la central le ira a hacer 5 bips

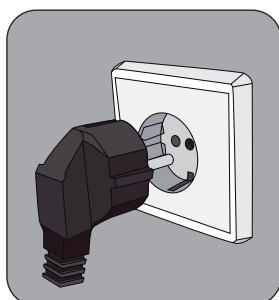


2 bips rápidos le indicaran que la operación a hecho correctamente

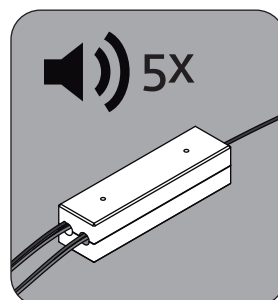
► Alterar el sentido del motor



Pulsar el botón bajar , y mantener presionado



Enchufar la central a la corriente 230v

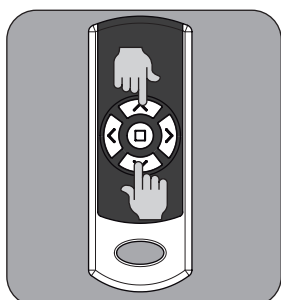


Presione la tecla bajar durante 10 segundo en cuanto la central le ira a hacer 5 bips

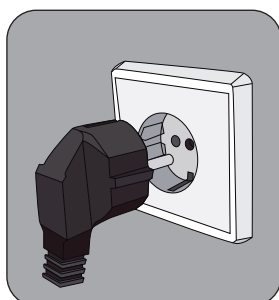


2 bips rápidos le indicaran que la operación a hecho correctamente

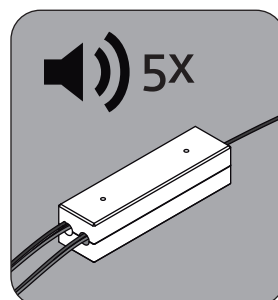
► Desprogramar el mando de la central



Pulsar el botón bajar y subir al mismo tiempo, y mantener presionado



Enchufar la central a la corriente 230v



Presione las teclas bajar y subir durante 10 segundo en cuanto la central le ira a hacer 5 bips



2 bips rápidos le indicaran que la operación a hecho correctamente